

## Verschiedene Burgen

Lies den Infotext (AB 1 - Info) über Burgen.

Beantworte die Fragen (AB 1).

Wie stellst du dir die verschiedenen Burgtypen und ihre Lage vor? Versuche sie zu zeichnen.

Bilder findest du im Internet oder in Büchern.



## Der Aufbau einer Burg

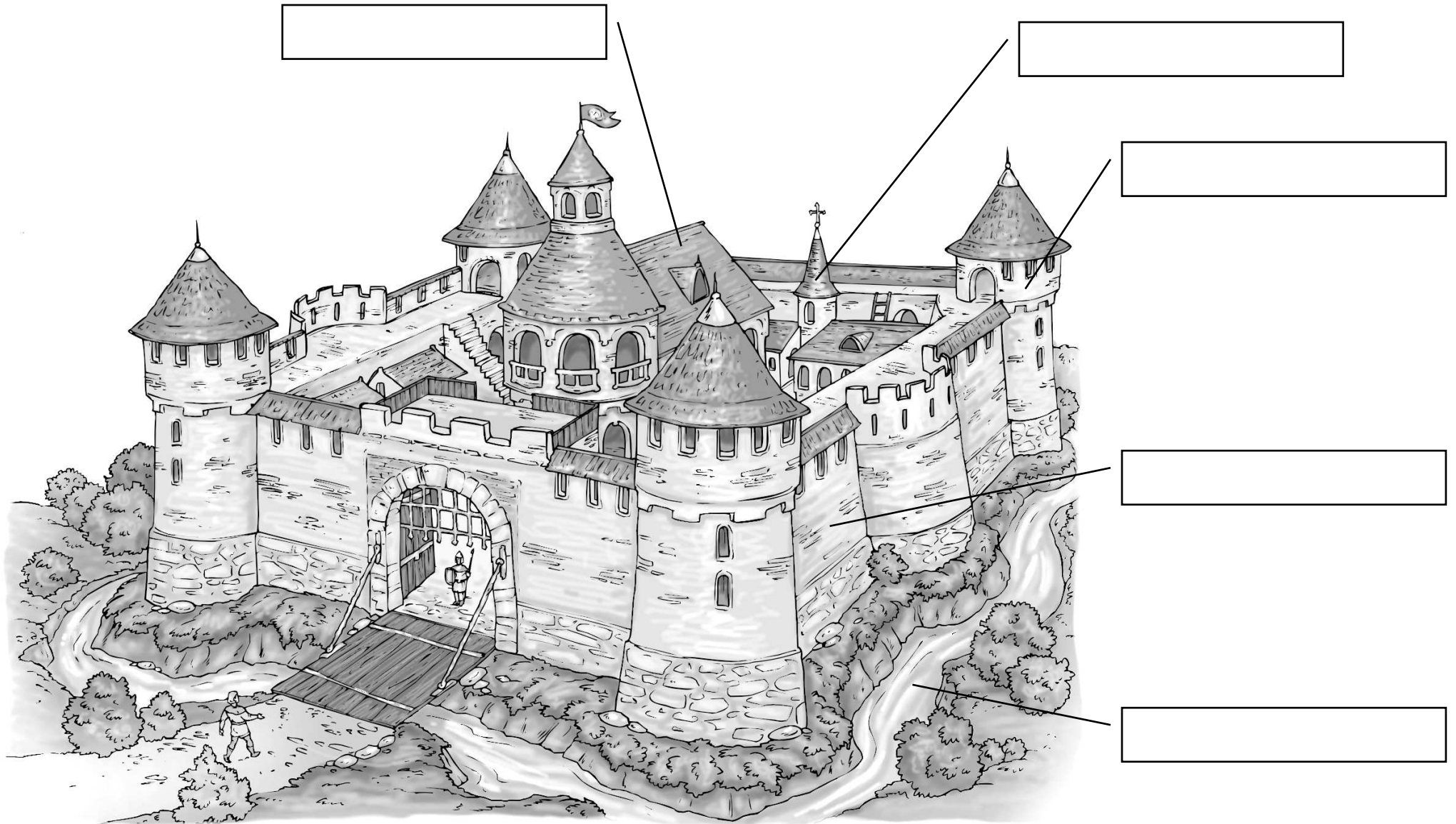
Nimm dir die beiden Arbeitsblätter zur Burg und betrachte sie.

Lies die kurzen Infotexte (AB 2 - Info) und versuche die Bilder zu beschriften.

Weitere Informationen findest du in Büchern oder im Internet.



# Der Aufbau einer Burg




# Der Aufbau einer Burg


[ ]

[ ]

[ ]



[ ]



Aufgabe 2

Das **Burgtor** war mit einer **Zugbrücke** und einem **Fallgitter** versehen. Bei Gefahr wurde die Brücke heraufgezogen und das Fallgitter heruntergelassen.

Aufgabe 2

Im **Palas** waren die Räume der Adligen untergebracht. Ebenso die Küche und der Rittersaal. Dort gab es auch die Kemenate für das Burgfräulein.

Aufgabe 2

Eine Burg hatte ihre eigene **Burgkapelle**. So mussten die Bewohner nicht in die Dorfkirche gehen.

Aufgabe 2

**Wehrmauern** umgaben die gesamte Burg. Sie waren mehrere Meter dick und hatten eingebaute Schießscharten und Pechnasen.

Aufgabe 2

Die **Wehrtürme** dienten der Verteidigung. Sie traten aus der Mauer hervor, deswegen konnte man von ihm aus sogar die Burgmauern selbst beschießen.

Aufgabe 2

Der **Bergfried** war der größte und massivste Turm der Burg. Er bot Schutz bei einem Angriff. Seine Tür lag meist mehrere Meter über dem Boden.